

HP 280i

Gummiradwalze

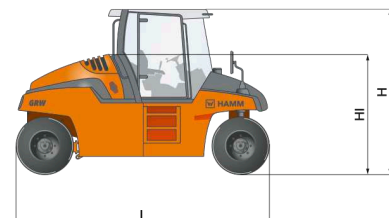
Gummiradwalzen Serie HP / Baureihe H271










HIGHLIGHTS HP

- > Einfache, intuitive und sprachneutrale Bedienung
- > Hervorragende Sicht auf Reifen, Maschine und Baustelle
- > Hohe Verdichtungs- und Oberflächenqualität durch gleichmäßige Gewichtsverteilung und Reifenüberlappung der vorderen und hinteren Radpaare
- > Intelligentes Ballastierungskonzept zur flexiblen Anpassung des Maschinengewichtes an die Anwendung
- > Sitz-Bedieneinheit verschieb- und drehbar

Abmessungen Maschine		
Gesamtlänge (L)	mm	4970
Breite (B)	mm	2166
Gesamthöhe (H)	mm	3000
Breite über Reifen (Y)	mm	1830/1830
Höhe Verladung, Minim. (HI)	mm	2320



TECHNISCHE DATEN		Einheit	HP 280i
	Gewichte		
Betriebsgewicht mit Kabine	kg	9505	
Betriebsgewicht mit ROPS	kg	9320	
Leergewicht ohne Kabine, ohne ROPS	kg	8265	
Betriebsgewicht max.	kg	26970	
Franz. Klassifizierung min., Wert/Klasse		13,1/PLO	
Franz. Klassifizierung max., Wert/Klasse		35,1/P1	
Radlast pro Reifen min., vorn/hinten	kg	1070/1306	
Radlast pro Reifen max., vorn/hinten	kg	3506/3070	
	Abmessungen Maschine		
Gesamtlänge	mm	4970	
Gesamthöhe mit Kabine	mm	3000	
Gesamthöhe mit ROPS	mm	2986	
Höhe Verladung, Minim.	mm	2320	
Achsabstand	mm	3900	
Gesamtbreite mit Kabine	mm	2166	
Maximale Arbeitsbreite	mm	2084	
Bodenfreiheit, mitte	mm	300	
Spurkreisradius, innen	mm	6200	
	Abmessungen Bereifung		
Reifengröße, vorn/hinten		11.00-R20/11.00-R20	
Breite über Reifen, vorn/hinten	mm	1830/1830	
Reifenanzahl, vorn/hinten		4/4	
	Dieselmotor		
Hersteller		DEUTZ	
Typ		TCD 3.6 L4	
Zylinder, Anzahl		4	
Leistung ISO 14396, kW/PS/rpm		85,0/115,6/2000	
Leistung SAE J1349, kW/HP/rpm		85,0/113,9/2000	
Abgasnorm		EU Stage IV / EPA Tier 4	
Abgasnachbehandlung		DOC-SCR	
	Fahrtrieb		
Geschwindigkeit, stufenlos	km/h	0-19,0	
Regelung, stufenlos		Hammtronic	
Steigfähigkeit, mit/ohne Ballast	%	25/35	
	Lenkung		
Lenkung, Art		2-Punktlenkung	
	Berieselungsanlage		
Wasserberieselung, Art		Druck	
	Tankinhalt/Füllmenge		
Kraftstofftank, Inhalt	L	235	
AdBlue/DEF-Tank, Inhalt	L	20	
Wassertank, Inhalt	L	650	
Additivtank, Inhalt	L	28	
	Schallpegel		
Schallleistungspegel L(WA), garantiert	db(A)	103	
Schallleistungspegel L(WA), repräsentativ gemessen	db(A)	100	

AUSSTATTUNG

12 V Steckdosen (2-fach), 2 große Außenspiegel, Armaturenbrett mit Displayanzeigen, Kontrollleuchten und Funktionstasten, Armaturenbrett neigbar, Bedienkonzept Easy Drive, Druckwasserberieselung, ECO-Mode, Fahrerstand mit beidseitigem Aufstieg, Geschwindigkeitsgeregelte Wasserberieselung, Niveaueausgleich der Radpaare vorn, Wartungsplattform, Wasserberieselungssystem mit Sprühleisten vorn und hinten, Wasserfilterung (3-fach), Wassertank vorn, Zentraler Wasserablass, CE-Konformität, ROPS, starr, Lenksäulenverstellung, Beleuchtungspaket für den Betrieb auf öffentlichen Straßen

SONDERAUSSTATTUNG

Hinter- und Vorderachsbremse, ROPS-Kabine mit ungeteilten Türen, Heizung und Klimaanlage, Sitz-Bedieneinheit, seitlich verschieb- und drehbar, Ausführung mit ASC (Anti Slip Control), Gurtschlossüberwachung, Radio, HCQ Navigator, Armaturenbrettdeckel, Schutzdach, Kantendrück- und Schneidgerät, Reserve-Komplettrad, Ballastraum unter dem Fahrerstand, hinten, Thermische Schürzen, Additivberieselung, Frostschutzbefüllsystem, Reifenfüllanlage, Motor-Stopp-Automatik, HAMM Temperature Meter (HTM), Kamerasystem, Rückfahralarm, Telematiksystem, Rundumkennleuchte, Reifenbeleuchtung, LED, Geländer an Wartungsplattform, Sitzlängsverschiebung, Coming Home Funktion, Wassertankdeckel, absperierbar, Auftritt Wassertank, Lampenschutzgitter, Schutzbügel für Wassertank

HAMM AG
Hammstraße 1
D-95643 Tirschenreuth
Tel +49 9631 80-0
Fax +49 9631 80-111
www.hamm.eu

