

HD+ 90i VT

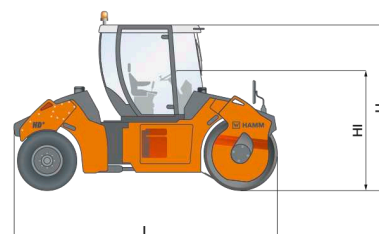
Rouleau tandem avec cylindre vibrant et jeu de roues
Rouleaux tandem Série HD+ / Série H242














POINTS FORTS HD+

- > Articulation 3 points pour une répartition homogène du poids et une stabilité directionnelle optimale
- > Concept de commande Easy Drive
- > Gestion électronique de la machine Hammtronic
- > Visibilité exceptionnelle de la machine et du chantier
- > Marche en crabe pour un démarrage et un déplacement confortable et le compactage le long des bordures

Dimensions machine		
Longueur totale (L)	mm	4900
Largeur (B)	mm	1800
Hauteur totale (H)	mm	3010
Largeur de rouleau (X)	mm	1680
Hauteur chargement, min. (HI)	mm	2226



CARACTÉRISTIQUES TECHNIQUES		Unité	HD+ 90i VT
	Poids		
	Poids de fonctionnement avec cabine	kg	8820
	Poids en ordre de marche avec ROPS	kg	8650
	Poids en ordre de marche max.	kg	11380
	Charge linéaire statique, avant	kg/cm	28,1
	Classific. franç. valeur/catégorie		22,1.10,3/VX1.PLO
	Dimensions machine		
	Longueur totale	mm	4900
	Hauteur totale avec cabine	mm	3010
	Hauteur chargement, min.	mm	2226
	Empattement	mm	3700
	Largeur totale avec cabine	mm	1800
	Largeur de travail max.	mm	1820
	Distance par rapport à la bordure, gauche/droite	mm	800/800
	Rayon de braquage, intérieur	mm	6050
	Dimensions rouleaux		
	Largeur rouleau, avant	mm	1680
	Diamètre de rouleau, avant	mm	1200
	Épaisseur tôle, avant	mm	17
	rouleau, type, avant		lisse/plein
	Chevauchement de voie, gauche/droite	mm	170
	Dimensions pneus		
	Dimension des pneus, arrière		11.00-20
	Largeur sur pneus, arrière	mm	1620
	Nombre de pneus, arrière		4
	Moteur diesel		
	Constructeur		DEUTZ
	Version		TCD 3.6 L4
	Nombre de cylindres		4
	Puissance ISO 14396, kW/PS/tr/min		85,0/115,6/2300
	Puissance SAE J1349, kW/HP/tr/min		85,0/113,9/2300
	Norme d'émission de gaz d'échappement		EU Stage IV / EPA Tier 4
	Posttraitement des gaz d'échappement		DOC-SCR
	Entraînement		
	Vitesse, travail	km/h	0-6,5
	Vitesse, transport	km/h	0-12,0
	Régulation, en continu		Hammtronic
	Aptitude en pente, avec/sans vibration	%	30/40
	Vibration		
	Fréquence de vibration, avant, I/II	Hz	42/50
	Amplitude, avant, I/II	mm	0,62/0,34
	Force centrifuge, avant, I/II	kN	75/60
	Direction		
	Angle oscillant +/-	°	10
	Direction, type		Articulation
	Dispositif d'arrosage		
	Arrosage d'eau, type		Pression
	Contenance des réservoirs/Volume		
	Réservoir carburant, contenance	L	173
	Réservoir AdBlue/DEF, contenu	L	20
	Réservoir d'eau, contenance	L	760
	Réservoir d'additifs, contenance	L	22
	Niveau sonore		
	Puiss. acoust. LW(A), étiquet.	db(A)	107
	Puiss. acoust. LW(A), mesuré	db(A)	105

ÉQUIPEMENT

Prise de courant de 12 V, 2 grands miroir de travail et rétroviseur, Racleur rabattable, Concept de commande Easy Drive, Arrosage à l'eau sous pression avec interrupteur d'intervalle, Mode ECO, Siège conducteur avec montée des deux côtés, Système d'arrosage à vitesse régulée, Présélection de la vitesse, Siège conducteur isolé des vibrations, Système de gicleur d'eau avec barres de pulvérisation avant et arrière, Marche en crabe, hydraulique, Filtrage de l'eau (3 fois), Réservoir d'eau avant et arrière, peut être rempli des deux côtés, Vanne de purge d'eau centrale

EQUIPEMENT EN OPTION

Chauffage, Accoudoir multifonction droit, rabattable, Colonne de direction avec descente confortable et tableau de bord inclinable, HCQ Navigator, Toit de protection, Dispositif de pression et de découpe de bordures, Coupure automatique du moteur, HAMM Temperature Meter (HTM), Affichage de la marche en crabe, Avertisseur de marche arrière, Projecteurs de travail, Gyrophare, Éclairage Coming Home

HAMM AG

Hammstraße 1
D-95643 Tirschenreuth
Tel +49 9631 80-0
Fax +49 9631 80-111
www.hamm.eu

