

HD+ 90i VT

Tandemový válec s vibračním běhounem a soukolím
Tandemové válce Série HD+ / Konstrukční řada H242

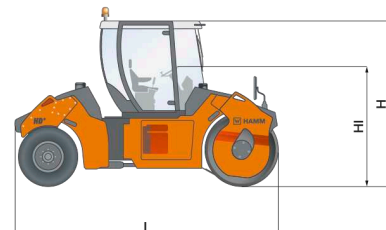




VÝZNAČNÉ RYSY HD+

- > 3bodový výkyvný kloub pro rovnoměrné rozložení hmotnosti a prvotřídní směrovou stabilitu
- > Koncepce obsluhy Easy Drive
- > Elektronické řízení stroje Hammtronic
- > Vynikající výhled na stroj a staveniště
- > Přesazení stopy pro komfortní příjezd a odjezd a zhutňování na okraji u obrubníku

Rozměry stroje

Celková délka (L)	mm	4900
Šířka (B)	mm	1800
Celková výška (H)	mm	3010
Šířka běhounu (X)	mm	1680
Výška nakládky, min. (HI)	mm	2226



TECHNICKÉ ÚDAJE		Jednotka	HD+ 90i VT
	Hmotnosti		
	Pohotovostní hmotnost s kabinou	kg	8820
	Pohotovostní hmotnost s ROPS	kg	8650
	Pohotovostní hmotnost max.	kg	11380
	Statické liniové zatížení, vpředu	kg/cm	28,1
	Franc. klasifikace, hodnota/třída		22,1.10,3/VX1.PLO
	Rozměry stroje		
	Celková délka	mm	4900
	Celková výška s kabinou	mm	3010
	Výška nakládky, min.	mm	2226
	Rozvor	mm	3700
	Celková šířka s kabinou	mm	1800
	Maximální pracovní šířka	mm	1820
	Světlná výška u obrubníku, vlevo/vpravo	mm	800/800
	Stopový poloměr otáčení, vnitřní	mm	6050
	Rozměry běhounů		
	Šířka běhounu, vpředu	mm	1680
	Průměr běhounu, vpředu	mm	1200
	Tloušťka běhounu, vpředu	mm	17
	Druh běhounu, vpředu		hladké/nedělené
	Vyosení rozchodu, vlevo/vpravo	mm	170
	Rozměry obutí		
	Velikost pneumatik, vzadu		11.00-20
	Šířka přes pneumatiky, vzadu	mm	1620
	Počet pneumatik, vzadu		4
	Diesellový motor		
	Výrobce		DEUTZ
	Typ		TCD 3.6 L4
	Válce, počet		4
	Výkon ISO 14396, kW/PS/ot/min		85,0/115,6/2300
	Výkon SAE J1349, kW/PS/ot/min		85,0/113,9/2300
	Emisní norma		EU Stage IV / EPA Tier 4
	Dodatečná úprava spalín		DOC-SCR
	Pohon vozidla		
	Rychlost, pracovní	km/h	0-6,5
	Rychlost, vozidlová	km/h	0-12,0
	Regulace, plynulá		Hammtronic
	Stoupavost, s vibrací/bez vibrace	%	30/40
	Vibrace		
	Frekvence vibrací, vpředu, I/II	Hz	42/50
	Amplituda, vpředu, I/II	mm	0,62/0,34
	Odstředivá síla, vpředu, I/II	kN	75/60
	Řízení		
	Úhel kyvu +/-	°	10
	Řízení, druh		Kloubové řízení
	Skrápcí zařízení		
	Skrápcí vodou, druh		Tlak
	Obsah nádrže/množství náplně		
	Palivová nádrž, obsah	L	173
	Nádrž AdBlue/DEF, objem	L	20
	Nádrž na vodu, obsah	L	760
	Nádrž na přísadu, obsah	L	22
	Hladina zvuku		
	Akustický výkon LW(A), nálepka	db(A)	107
	Akustický výkon Lw(A), naměřený	db(A)	105

VYBAVENÍ

Zásuvka 12 V, 2 velká pracovní a zpětná zrcátka, Sklopný stěrač, Koncepce obsluhy Easy Drive, Skrápění tlakovou vodou s intervalovým spínačem, Režim ECO, Stanoviště řidiče s oboustranným výstupem, Skrápění vodou regulované rychlostí, Předvolba rychlosti, Stanoviště řidiče vibračně oddělené, Systém skrápění vodou s postřikovacími lištami vpředu a vzadu, Přesazení stopy, hydraulicky, Filtrace vody (3násobná), Nádrž na vodu vpředu a vzadu, oboustranně plnitelná, Centrální výpusť vody

ZVLÁŠTNÍ VÝBAVA

topení, multifunkční loketní opěrka vpravo, sklopná, sloupek řízení s komfortním výstupem a naklápací přístrojovou deskou, HCQ Navigator, ochranná střeška, zařízení na přítlak a řezání hran, automatika zastavení motoru, Měřič teploty HAMM Temperature Meter (HTM), zobrazení přesazení stopy, houkačka při couvání, pracovní reflektory, světelný maják, Osvětlení Coming Home

HAMM AG

Hammstraße 1
D-95643 Tirschenreuth
Tel +49 9631 80-0
Fax +49 9631 80-111
www.hamm.eu



HAMM